


Die **Wandgarderobe WG5560** gibt es in einer modernen Aluminium-Variante mit gerundeten schwarzen Abschlüssen oder in der klassischen und warmen Holzvariante aus Buche. Das unaufdringliche Design fügt sich perfekt in seine Umgebung ein und ist in 3 verschiedenen Längen lieferbar.


Ausgabemarken und weitere Optionen siehe **Zubehör**.




Die hier abgebildeten Artikel entsprechen den Art.-Nr. **WG5560 1 700** & **WG5560 2 700**

A Profilvarianten

1



2



▲ Wählen Sie zwischen folgenden Varianten

- 1** Holzprofil 60x20 mm massiv Buche DD lackiert
- 2** Aluminiumprofil 55x15 mm

Haken: 14 mm Durchmesser massiv Aluminium silber eloxiert

B Längen

Länge mm	700	1000	1300
A1+A2 Haken	5	7	9

Konfigurieren Sie jetzt Ihre Wunschgarderobe. Die Produkt Basisnummer + Ihre Auswahl ergibt die Artikelnummer. Mit dieser können Sie den Artikel telefonisch oder per Mail bei uns bestellen:

Tel. + 49-2334 9096-10
info@garderoben-haarmann.de

Basisnummer

WG5560	A	B
--------	----------	----------

Mehr Informationen zur Bestellung und der Artikelnummer erhalten Sie auf der folgenden Seite (S.2) !

BEISPIELARTIKELNUMMER

Konfigurieren Sie Ihre Wunschgarderobe

Bestellung

1.

Stellen Sie sich Ihre Wunschgarderobe anhand des Datenblattes zusammen. Diese wird dann individuell nach Ihren Wünschen gefertigt - Qualität direkt vom Hersteller!

3.

Bestellen Sie mit Ihrer Artikelnummer per Mail oder einfach telefonisch unter:
Tel.+49-2334 9096-10
info@garderoben-haarmann.de

Die richtige Artikelnummer

2.

Wählen Sie aus den jeweiligen Optionen/Varianten der Kategorien A-F. Hieraus ergibt sich Ihre finale Artikelnummer, mit der Sie die Garderobe direkt bei uns bestellen können.

**Sie haben noch Fragen?
 Dann rufen Sie uns einfach an oder schreiben Sie uns!**



Wie finde ich meine richtige Artikelnummer heraus?

Ganz einfach. Sie wollen zum Beispiel den Reihengarderobenständer 70x28 konfigurieren und bestellen?

Gehen Sie so vor: Wählen Sie als erstes in Kategorie **A** das gewünschte Profil. Zum Beispiel das Rechteckprofil 65x22mm mit der Optionsnummer 2. Als erste Ziffer nach der Basis Nummer **RG70x28** ergibt sich somit die 2.

Wählen Sie für die verbleibenden Kategorien die entsprechenden Optionsnummern. Die letzten 3 bzw. 4 Ziffern ergeben sich durch die Länge der Garderobe, Kategorie **F**. Wählen Sie beispielsweise eine Garderobe mit der Länge von 660mm, ist die 660 die letzte Ziffer der Artikelnummer.

Optionsnummern		1	2	3	4	5	6	7	8	9	0	LÄNGE
Kategorien	Artikel	A	B	C	D	E	F					
Ihre Artikelnummer:	RG70x28	2	2	1	3	1	660					
	Basis Nr.											

